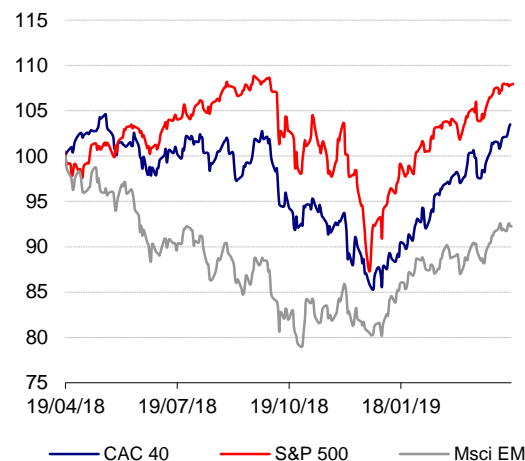


Actions

Variations en %

		Hebdo	1 mois	2019	1 an	
Indices						
	CAC 40	5 580,38	1,41%	2,85%	17,96%	3,50%
	CAC Small	11 330,78	1,68%	4,98%	15,48%	-17,28%
	CAC Mid&Small	13 183,39	1,03%	2,05%	16,28%	-8,98%
	Euro Stoxx 50	3 499,23	1,49%	2,65%	16,59%	0,36%
	Stoxx Europe 50	3 169,95	0,43%	1,03%	14,85%	4,27%
	Dow Jones IA	26 559,54	0,56%	2,60%	13,86%	7,68%
	S&P 500	2 905,03	-0,08%	2,56%	15,88%	7,87%
	NASDAQ Composite	7 998,06	0,17%	3,55%	20,54%	10,50%
	Nikkei 225	22 200,56	1,51%	2,94%	10,92%	0,04%
	MSCI Emerging Mkts	1 092,52	0,31%	2,01%	13,12%	-7,74%
	Bovespa - Sao Paulo	94 578,26	1,83%	-5,03%	7,61%	10,20%
	RTS - Moscou	1 260,82	0,59%	3,36%	17,97%	9,30%
	Sensex - Bombay	39 140,28	0,96%	2,02%	8,52%	13,69%
	Shanghai	3 270,80	2,58%	5,82%	31,15%	4,92%

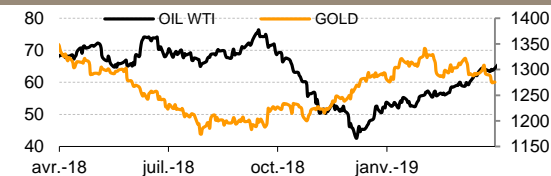
Evolution 12 mois



Matières premières

Variations en %

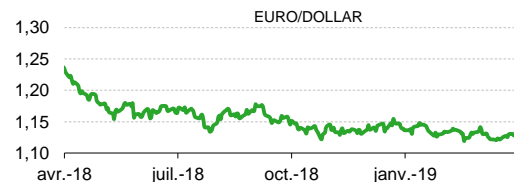
		Hebdo	1 mois	2019	1 an	
	Pétrole Crude Light NY Or Once USD	64,00	0,17%	8,42%	40,94%	-6,28%
		1 275,4	-1,16%	-2,39%	-0,55%	-5,22%



Devises

Variations en %

		Hebdo	1 mois	2019	1 an	
\$	EUR/USD	1,1245	-0,48%	-0,94%	-1,94%	-8,91%
£	GBP/EUR	1,1554	-0,12%	-1,15%	3,88%	1,25%
¥	USD/JPY	111,92	-0,09%	0,48%	2,03%	4,24%

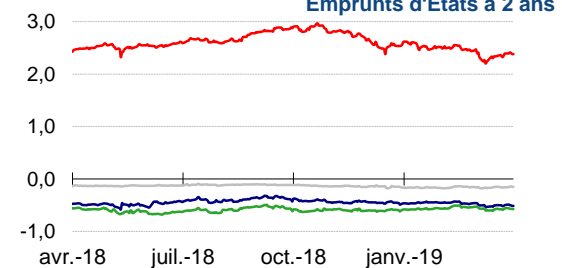


Taux

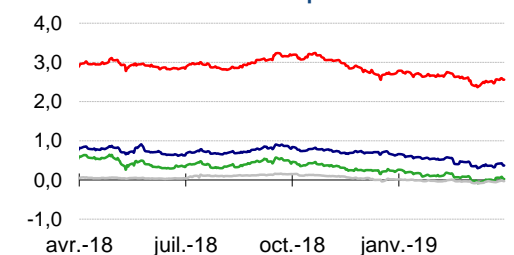
Variations en points

		Hebdo	1 mois	2019	1 an	
Marché Monétaire						
	EONIA	-0,37	-0,00	+0,00	-0,01	+0,00
	EURIBOR 3 mois	-0,31	-0,00	-0,00	-0,00	+0,02
	EURIBOR 6 mois	-0,23	+0,00	+0,00	+0,00	+0,04
	EURIBOR 12 mois	-0,11	+0,00	-0,00	+0,01	+0,08
Emprunts d'Etats à 2 ans						
	France	-0,51	-0,02	-0,05	-0,06	-0,04
	Allemagne	-0,57	-0,01	-0,04	+0,04	-0,02
	Etats-Unis	2,38	-0,01	-0,07	-0,11	-0,05
	Japon	-0,15	+0,01	+0,00	-0,01	-0,01
Emprunts d'Etats à 10 ans						
	France	0,37	-0,03	-0,09	-0,34	-0,45
	Allemagne	0,03	-0,03	-0,06	-0,22	-0,58
	Etats-Unis	2,56	-0,01	-0,04	-0,12	-0,35
	Japon	-0,03	+0,03	+0,01	-0,03	-0,07
	Indices Crédit					
	iTraxx Crossover 5Y	247,3	+2,7	-11,2	-107,6	-27,7

Emprunts d'Etats à 2 ans



Emprunts d'Etats à 10 ans



Les performances passées ne préjugent pas des performances futures

L'objectif de ce document est de résumer l'évolution des marchés financiers sur une période récente. Il ne constitue pas en soi une sollicitation commerciale ou un conseil en investissement qui ne saurait se concevoir sans une connaissance préalable de vos objectifs et de votre expérience d'investisseur. Source : Bloomberg (données) et Portzamparc Gestion (analyse). Edition le : 23/04/2019